

TORK ANAHTARI

DEĞİŞTİRİLEBİLİR ÖZELLİKLİ - TWLC

Maks. Tork 700 bar'da 39.047 Nm
(10.000 psi'de 28.800 lb-ft)



İsteğe bağlı kolla birlikte gösterilmiştir

TORK ANAHTARI DEĞİŞTİRİLEBİLİR ÖZELLİKLİ

TWLC Serisi Anahtar, endüstride rastlanan erişimi en zor civatalama alanları için tasarlandı. Büyük başarısının arkasında uzun boynu, inceliği ve küçük yarıçapı yatar.



Tahrik
Gövdesi

Her bir tahrik için
birkaç bağlantı ölçüsü
mevcuttur.

Bir anahtar oluşturmak için bir tahrik gövdesi ile bir bağlantıyı birleştirin. Her biri ayrı satılır.

KETEN

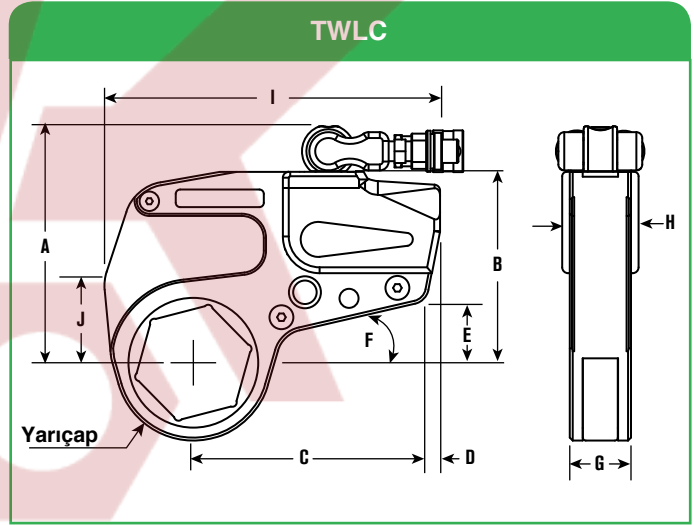
endüstriyel

DENİZ ALTINA UYGUN



Özellikler ve Ölçüler

- Hafif, yüksek mukavemetli tasarım
- Üstün burulma (torziyon) mukavemeti
- Hızlı çalışmaya uygun
- İnce dişli cırcır
- Kayar piston tasarımı
- Bağlantı pimi dışarı düşmez
- Otomatik bağlanan tahrik pistonu
- Kompakt gövde ölçüsü
- Rijit çelik gövde konstrüksiyonu
- Döner manifoldlu dahili tahliye valfi, geri çekilme tarafında aşırı basınç oluşumunu önler
- TWLC8, 15 ve 30 üzerinde "Sertleştirilmiş" çelik dayama pedi
- Küçük gövde yarıçapı
- Korozyona dayanıklı son kat
- Çok eksenli yüksek debili döner manifold
- Basit tasarım



- Tutarlı tork çıkışı
- Alet gerekmeden kolay değiştirilebilir kasetler
- Daha büyük modellerde değiştirilebilir dayama pedi

Model Sipariş No.	A		B		C		D		E		F		G		H	
	in	mm	in	mm	in	mm	in	mm	in	mm	in	mm	in	mm	in	mm
TWLC2	3,8	97	4,1	103	5	128	0,3	8	1,4	35	0,5	13	1,3	32	1,7	42
TWLC4	4,7	120	5,1	130	6,3	159	0,4	9	1,7	43	0,5	13	1,7	42	2	52
TWLC8	5,8	147	6,2	158	7	177	1	24,5	1,6	40	0,6	14	2,1	54	2,6	67
TWLC15	6,9	174	7,3	186	7,9	200	1,1	27	1,7	43	0,6	14	2,5	63	3	76
TWLC30	8,8	223	9,4	239	10,5	267	1	26	2,4	62	0,6	15	3,2	82	3,7	94

Model Sipariş No.	Uygun Kaset Ölçü Aralıkları				Min. Tork		Maks. Tork		Ağırlık (Yalnız Piston)	
	in	in	mm	mm	lb. ft.	n m	lb-ft	n m	lb	kg
TWLC2	1-1/8	2-3/8	26	60	189	256	1.575	2.134	2,2	1,0
TWLC4	1-5/16	3-1/8	33	80	477	646	3.975	5.386	4,4	2,0
TWLC8	1-7/8	3-15/16	49	100	954	1.293	7.950	10.772	7,7	3,5
TWLC15	2-7/16	4-5/8	62	116	1.782	2.415	14.850	20.122	15,4	7,0
TWLC30	3-1/8	6-1/16	80	155	3.456	4.683	28.800	39.024	31,9	14,5

DİKKAT: Alet ve aksesuarların doğru şekilde kullanımı için kullanımdan önce kullanım kılavuzunu mutlaka okuyun.

NOT: Referans ölçüleri gösterilmiştir ve bağlantı büyüklüklerine göre değişir. Ayrıntılı ölçüleri web sitemizde görebilirsiniz.

Sipariş Bilgileri

BİR TWLC ÇÖZÜMÜNÜ BELİRLEMEK İÇİN:

1. Uygulamanız için bir bağlantı bulun (somun ölçüsü) (sayfa 28-29)
2. Uygun Tahrik Gövdesini seçin (sayfa 27)
3. İlave somun ölçüleri için redüktörler ekleyin (sayfa 30-31)

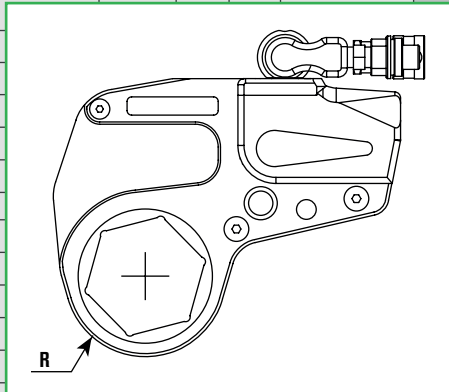
Tahrik Gövdesi ile Bağlantıyı lütfen ayrı ayrı sipariş edin ve aynı ölçüde olmalarına dikkat edin, örneğin TWLC2 ve TWL2-041.

TORK ANAHTARI

DEĞİŞTİRİLEBİLİR ÖZELLİKLİ KASETLER VE ÖLÇÜLERİ - TWLC

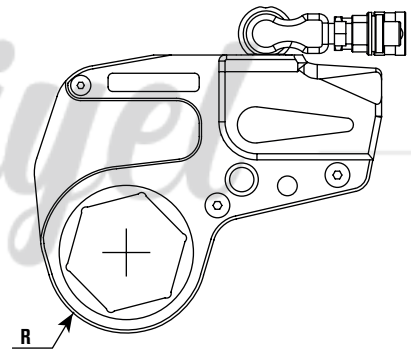
Parça Kodları, Kaset Yarıçapı

Somun A/F		TWLC2					TWLC4					TWLC8				
İnç	Metrik	Kaset Sipariş No.	Yarıçap R	l	j	Ağırlık (Yalnız Kaset)	Kaset Sipariş No.	Yarıçap R	l	j	Ağırlık (Yalnız Kaset)	Kaset Sipariş No.	Yarıçap R	l	j	Ağırlık (Yalnız Kaset)
			mm (in)	mm (in)	mm (in)	kg (lb)		mm (in)	mm (in)	mm (in)	kg (lb)		mm (in)	mm (in)	mm (in)	kg (lb)
1-1/8	26	TWL2-026														
1-3/16	30	TWL2-030														
1-1/4	32	TWL2-032	31,5 (1,2)	180 (7,1)	38 (1,5)	2 (4,4)										
1-5/16	33	TWL2-033														
1-3/8	35	TWL2-035					TWL4-035									
1-7/16	36	TWL2-036					TWL4-036	36,5 (1,4)	227 (8,9)	53 (2,1)	4 (8,8)					
1-1/2	38	TWL2-150					TWL4-150									
1-9/16	40	TWL2-040	34,5 (1,4)	181 (7,1)	40 (1,6)	2 (4,4)	TWL4-040									
1-5/8	41	TWL2-041					TWL4-041									
1-11/16	43	TWL2-043					TWL4-043									
1-3/4	44	TWL2-044	37 (1,5)	183 (7,2)	40 (1,6)	2 (4,4)	TWL4-044	39 (1,5)	227 (8,9)	53 (2,1)	4 (8,8)					
1-13/16	46	TWL2-046					TWL4-046									
1-7/8		TWL2-188					TWL4-188					TWL8-188				
1-15/16	49	TWL2-049	40 (1,6)	185 (7,3)	43 (1,7)	2 (4,4)	TWL4-049	42 (1,7)	227 (8,9)	53 (2,1)	4 (8,8)	TWL8-049				
2	50	TWL2-050					TWL4-050					TWL8-050				
2-1/16	52	TWL2-052					TWL4-052					TWL8-052				
2-1/8	54	TWL2-054	42,5 (1,7)	185 (7,3)	43 (1,7)	2 (4,4)	TWL4-054	44,5 (1,8)	227 (8,9)	53 (2,1)	4 (8,8)	TWL8-054	50,5 (2,0)	274 (10,8)	77 (3,0)	7 (15,4)
2-3/16	55	TWL2-055					TWL4-055					TWL8-055				
2-1/4	57	TWL2-057					TWL4-225					TWL8-057				
2-5/16	59	TWL2-059	45,5 (1,8)	185 (7,3)	43 (1,7)	2 (4,4)	TWL4-059	47,5 (1,9)	227 (8,9)	53 (2,1)	4 (8,8)	TWL8-059				
2-3/8	60	TWL2-060					TWL4-060					TWL8-060				
2-7/16	62						TWL4-062					TWL8-062				
2-1/2	63						TWL4-063	50 (2,0)	227 (8,9)	53 (2,1)	4 (8,8)	TWL8-063	53 (2,1)	274 (10,8)	77 (3,0)	7,5 (16,5)
2-9/16	65						TWL4-065					TWL8-065				
2-5/8	67						TWL4-067					TWL8-067				
2-11/16	68						TWL4-068	53 (2,1)	229 (9,0)	56 (2,2)	4 (8,8)	TWL8-068	56 (2,2)	274 (10,8)	77 (3,0)	7,5 (16,5)
2-3/4	70						TWL4-070					TWL8-070				
2-13/16	71						TWL4-071					TWL8-071				
2-7/8	73						TWL4-073	55,5 (2,2)	229 (9,0)	56 (2,2)	4,5 (9,9)	TWL8-073	58,5 (2,3)	274 (10,8)	77 (3,0)	7,5 (16,5)
2-15/16	75						TWL4-075					TWL8-075				
3	77						TWL4-077					TWL8-077				
3-1/16	78						TWL4-313	59 (2,3)	230 (9,1)	58 (2,3)	4,5 (9,9)	TWL8-313	62 (2,4)	277 (10,9)	72 (2,8)	8 (17,6)
3-1/8	80						TWL4-080					TWL8-080				
3-3/16	81											TWL8-081				
3-1/4	83											TWL8-083				
3-5/16	84											TWL8-084				
3-3/8	85											TWL8-085	67 (2,6)	277 (10,9)	72 (2,8)	8 (17,6)
3-7/16	87											TWL8-087				
3-1/2	89											TWL8-089				
	90											TWL8-090				
3-9/16	91											TWL8-091				
3-5/8	92											TWL8-092				
3-11/16	94											TWL8-094				
3-3/4	95											TWL8-095	73,5 (2,9)	277 (10,9)	72 (2,8)	8 (17,6)
3-13/16	97											TWL8-097				
3-7/8	99											TWL8-388				
3-15/16	100											TWL8-100				



SONRAKİ SAYFADA DAHA FAZLA ÇÖZÜM

TWLC15						TWLC30					TWLC30 (Devam ediyor)							
Somun A/F		Kaset Sipariş No.	Yarıçap R mm (in)	l mm (in)	j mm (in)	Ağırlık (Yalnız Kaset) kg (lb)	Kaset Sipariş No.	Yarıçap R mm (in)	l mm (in)	j mm (in)	Ağırlık (Yalnız Kaset) kg (lb)	Somun A/F		Kaset Sipariş No.	Yarıçap R mm (in)	l mm (in)	j mm (in)	Ağırlık (Yalnız Kaset) kg (lb)
inç	Metrik											inç	Metrik					
2-7/16	62	TWL15-062										4-13/16	122	TWL30-122				
2-1/2	63	TWL15-063											123	TWL30-123				
2-9/16	65	TWL15-065	60,5 (2,4)	313 (12,3)	88 (3,5)	12,5 (27,5)						4-7/8	124	TWL30-124	99 (3,9)	400 (15,7)	109 (4,3)	28,5 (62,7)
2-5/8	67	TWL15-067										4-15/16	125	TWL30-125				
2-11/16	68	TWL15-068										5	127	TWL30-500				
2-3/4	70	TWL15-070										5-1/16	129	TWL30-129				
2-13/16	71	TWL15-071										5-1/8	130	TWL30-130				
2-7/8	73	TWL15-073	63 (2,5)	313 (12,3)	88 (3,5)	12,5 (27,5)						5-3/16	132	TWL30-132	105 (4,1)	400 (15,7)	109 (4,3)	28,5 (62,7)
2-15/16	75	TWL15-075										5-1/4	133	TWL30-133				
3	77	TWL15-077										5-5/16	135	TWL30-135				
3-1/16	78	TWL15-313	66,5 (2,6)	313 (12,3)	88 (3,5)	13 (28,6)						5-3/8		TWL30-538				
3-1/8	80	TWL15-080										5-7/16	138	TWL30-138				
3-3/16	81	TWL15-081										5-1/2	140	TWL30-140				
3-1/4	83	TWL15-083										5-9/16	141	TWL30-141				
3-5/16	84	TWL15-084										5-5/8	143	TWL30-143	110 (4,3)	400 (15,7)	109 (4,3)	28,5 (62,7)
3-3/8	85	TWL15-085	72 (2,8)	313 (12,3)	8 (0,3)	13,5 (29,7)						5-11/16	144	TWL30-144				
3-7/16	87	TWL15-087											145	TWL30-145				
3-1/2	89	TWL15-089										5-3/4	146	TWL30-146				
	90	TWL15-090										5-13/16	148	TWL30-148				
3-9/16	91	TWL15-091										5-7/8	149	TWL30-149				
3-5/8	92	TWL15-092											150	TWL30-150				
3-11/16	94	TWL15-094										5-15/16	151	TWL30-151	116 (4,6)	400 (15,7)	109 (4,3)	29,5 (64,9)
3-3/4	95	TWL15-095	78 (3,1)	316 (12,4)	80 (3,1)	13,5 (29,7)						6	152	TWL30-152				
3-13/16	97	TWL15-097										6-1/16	154	TWL30-154				
3-7/8	99	TWL15-388										6-1/8	155	TWL30-155				
3-15/16	100	TWL15-100																
4	102	TWL15-102																
4-1/16	103	TWL15-103																
4-1/8	105	TWL15-105	82,5 (3,2)	316 (12,4)	80 (3,1)	14 (30,8)												
4-3/16	106	TWL15-106																
4-1/4	108	TWL15-425																
4-5/16	110	TWL15-110																
4-3/8	111	TWL15-111																
4-7/16	113	TWL15-113																
4-1/2	114	TWL15-114	87,5 (3,4)	316 (12,4)	80 (3,1)	14 (30,8)												
	115	TWL15-115																
4-9/16	116	TWL15-116																
4-5/8		TWL15-463																
4-11/16	119																	
4-3/4	120																	



SONRAKI SAYFADA DAHA FAZLA ÇÖZÜM

TORK ANAHTARI

DEĞİŞTİRİLEBİLİR ÖZELLİKLİ REDÜKTÖRLER - TWLC

Tahrik Gövdesi, Kasetler ve Redüktörler

Talep üzerine özel ölçülerde temin edilebilir.



Özellikler ve Ölçüler

Gövde Sipariş No.	Bağlantı Sipariş No.	Somun A/F		Redüktör			Redüktör			Redüktör		
		in	mm	in	mm	Sipariş No.	in	mm	Sipariş No.	in	mm	Sipariş No.
TWLC2	TWL2-032	1-1/4	32	-	-	-	-	-	-	-	-	-
	TWL2-036	1-7/16	36	-	-	-	-	-	-	-	-	-
	TWL2-041	1-5/8	41	1-5/8 - 1-7/16	41-36 mm	TWR2-041036	1-5/8 - 1-1/4	41-32 mm	TWR2-041032	-	-	-
	TWL2-046	1-13/16	46	1-13/16 - 1-5/8	46-41 mm	TWR2-046041	1-13/16 - 1-7/16	46-36 mm	TWR2-046036	1-13/16 - 1-1/4	46-32mm	TWR2-046032
	TWL2-050	2	50	2 - 1-13/16	50-46 mm	TWR2-050046	2 - 1-5/8	50-41 mm	TWR2-050041	2 - 1-7/16	50-36mm	TWR2-050036
	TWL2-055	2-3/16	55	2-3/16 - 2	55-50 mm	TWR2-055050	2-3/16 - 1-13/16	55-46 mm	TWR2-055046	2-3/16 - 1-5/8	55-41mm	TWR2-055041
	TWL2-060	2-3/8	60	2-3/8 - 2-3/16	60-55 mm	TWR2-060055	2-3/8 - 2	60-50 mm	TWR2-060050	2-3/8 - 1-13/16	60-46mm	TWR2-060046
TWLC4	TWL4-041	1-5/8	41	1-5/8 - 1-7/16	41-36 mm	TWR4-041036	1-5/8 - 1-1/4	41-32 mm	TWR4-041032	-	-	-
	TWL4-046	1-13/16	46	1-13/16 - 1-5/8	46-41 mm	TWR4-046041	1-13/16 - 1-7/16	46-36 mm	TWR4-046036	1-13/16 - 1-1/4	46-32mm	TWR4-046032
	TWL4-050	2	50	2 - 1-13/16	50-46 mm	TWR4-050046	2 - 1-5/8	50-41 mm	TWR4-050041	2 - 1-7/16	50-36mm	TWR4-050036
	TWL4-055	2-3/16	55	2-3/16 - 2	55-50 mm	TWR4-055050	2-3/16 - 1-13/16	55-46 mm	TWR4-055046	2-3/16 - 1-5/8	55-41mm	TWR4-055041
	TWL4-060	2-3/8	60	2-3/8 - 2-3/16	60-55 mm	TWR4-060055	2-3/8 - 2	60-50 mm	TWR4-060050	2-3/8 - 1-13/16	60-46mm	TWR4-060046
	TWL4-065	2-9/16	65	2-9/16 - 2-3/8	65-60 mm	TWR4-065060	2-9/16 - 2-3/16	65-55 mm	TWR4-065055	2-9/16 - 2	65-50mm	TWR4-065050
	TWL4-070	2-3/4	70	2-3/4 - 2-9/16	70-65 mm	TWR4-070065	2-3/4 - 2-3/8	70-60 mm	TWR4-070060	2-3/4 - 2-3/16	70-55mm	TWR4-070055
	TWL4-075	2-15/16	75	2-15/16 - 2-3/4	75-70 mm	TWR4-075070	2-15/16 - 2-9/16	75-65 mm	TWR4-075065	2-15/16 - 2-3/8	75-60mm	TWR4-075060
	TWL4-080	3-1/8	80	3-1/8 - 2-15/16	80-75 mm	TWR4-080075	3-1/8 - 2-3/4	80-70 mm	TWR4-080070	3-1/8 - 2-9/16	80-65mm	TWR4-080065
TWLC8	TWL8-060	2-3/8	60	2-3/8 - 2-3/16	60-55 mm	TWR8-060055	2-3/8 - 2	60-50 mm	TWR8-060050	2-3/8 - 1-13/16	60-46mm	TWR8-060046
	TWL8-065	2-9/16	65	2-9/16 - 2-3/8	65-60 mm	TWR8-065060	2-9/16 - 2-3/16	65-55 mm	TWR8-065055	2-9/16 - 2	65-50mm	TWR8-065050
	TWL8-070	2-3/4	70	2-3/4 - 2-9/16	70-65 mm	TWR8-070065	2-3/4 - 2-3/8	70-60 mm	TWR8-070060	2-3/4 - 2-3/16	70-55mm	TWR8-070055
	TWL8-075	2-15/16	75	2-15/16 - 2-3/4	75-70 mm	TWR8-075070	2-15/16 - 2-9/16	75-65 mm	TWR8-075065	2-15/16 - 2-3/8	75-60mm	TWR8-075060
	TWL8-080	3-1/8	80	3-1/8 - 2-15/16	80-75 mm	TWR8-080075	3-1/8 - 2-3/4	80-70 mm	TWR8-080070	3-1/8 - 2-9/16	80-65mm	TWR8-080065
	TWL8-085	3-3/8	85	3-3/8 - 3-1/8	85-80 mm	TWR8-085080	3-3/8 - 2-15/16	85-65 mm	TWR8-085065	3-3/8 - 2-3/4	85-70mm	TWR8-085070
	TWL8-090	3-1/2	90	3-1/2 - 3-3/8	90-85 mm	TWR8-090085	3-1/2 - 3-1/8	90-80 mm	TWR8-090080	3-1/2 - 2-15/16	90-75mm	TWR8-090075
	TWL8-095	3-3/4	95	3-3/4 - 3-1/2	95-90 mm	TWR8-095090	3-3/4 - 3-3/8	95-85 mm	TWR8-095085	3-3/4 - 3-1/8	95-80mm	TWR8-095080
	TWL8-100	3-7/8	100	3-7/8 - 3-3/4	100-95 mm	TWR8-100095	3-7/8 - 3-1/2	100-90 mm	TWR8-100090	3-7/8 - 3-3/8	100-85mm	TWR8-100085

12 köşeli bağlantılar talep üzerine temin edilebilir. Lütfen fabrikaya başvurun.

Sipariş Bilgileri

BİR TWLC ÇÖZÜMÜNÜ BELİRLEMEK İÇİN:

1. Uygulamanız için bir bağlantı bulun (somun ölçüsü) (sayfa 28-29)
2. Uygun Tahrik Gövdesini seçin (sayfa 27)
3. İlave somun ölçüleri için redüktörler ekleyin (sayfa 30-31)

Tahrik Gövdesi ile Bağlantıyı lütfen ayrı ayrı sipariş edin ve aynı ölçüde olmalarına dikkat edin, örneğin TWLC2 ve TWL2-041.



Özellikler ve Ölçüler


Gövde Sipariş No.	Bağlantı Sipariş No.	Somun A/F		Redüktör			Redüktör			Redüktör		
		in	mm	in	mm	Sipariş No.	in	mm	Sipariş No.	in	mm	Sipariş No.
TWLC15	TWL15-070	2-3/4	70	2-3/4 - 2-9/16	70 - 65 mm	TWR15-070065	2-3/4 - 2-3/8	70-60 mm	TWR15-070060	2-3/4 - 2-3/16	70-55 mm	TWR15-070055
	TWL15-075	2-15/16	75	2-15/16 - 2-3/4	75-70 mm	TWR15-075070	2-15/16 - 2-9/16	75-65 mm	TWR15-075065	2-15/16 - 2-3/8	75-60 mm	TWR15-075060
	TWL15-080	3-1/8	80	3-1/8 - 2-15/16	80-75 mm	TWR15-080075	3-1/8 - 2-3/4	80-70 mm	TWR15-080070	3-1/8 - 2-9/16	80-65 mm	TWR15-080065
	TWL15-085	3-3/8	85	3-3/8 - 3-1/8	85-80 mm	TWR15-085080	3-3/8 - 2-15/16	85-65 mm	TWR15-085065	3-3/8 - 2-3/4	85-70 mm	TWR15-085070
	TWL15-090	3-1/2	90	3-1/2 - 3-3/8	90-85 mm	TWR15-090085	3-1/2 - 3-1/8	90-80 mm	TWR15-090080	3-1/2 - 2-15/16	90-75 mm	TWR15-090075
	TWL15-095	3-3/4	95	3-3/4 - 3-1/2	95-90 mm	TWR15-095090	3-3/4 - 3-3/8	95-85 mm	TWR15-095085	3-3/4 - 3-1/8	95-80 mm	TWR15-095080
	TWL15-100	3-7/8	100	3-7/8 - 3-3/4	100-95 mm	TWR15-100095	3-7/8 - 3-1/2	100-90 mm	TWR15-100090	3-7/8 - 3-3/8	100-85 mm	TWR15-100085
	TWL15-105	-	105	-	105-100 mm	TWR15-105100	-	105-95 mm	TWR15-105095	-	105-90 mm	TWR15-105090
	TWL15-425	4-1/4	-	4-1/4 - 3-7/8	-	TWR15-425388	4-1/4 - 3-3/4	-	TWR15-425375	4-1/4 - 3-1/2	-	TWR15-425350
	TWL15-110	-	110	-	110-105 mm	TWR15-110105	-	110-100 mm	TWR15-110010	-	110-95 mm	TWR15-110095
	TWL15-115	-	115	-	115-110 mm	TWR15-115110	-	115-105 mm	TWR15-115105	-	115-100 mm	TWR15-115100
	TWL15-463	4-5/8	-	4-5/8 - 4-1/4	-	TWR15-463425	4-5/8 - 3-7/8	-	TWR15-463388	4-5/8 - 3-3/4	-	TWR15-463375
TWLC30	TWL30-080	3-1/8	80	3-1/8 - 2-15/16	80-75 mm	TWR30-080075	3-1/8 - 2-3/4	80-70 mm	TWR30-080070	3-1/8 - 2-9/16	80-65 mm	TWR30-080065
	TWL30-085	3-3/8	85	3-3/8 - 3-1/8	85-80 mm	TWR30-085080	3-3/8 - 2-15/16	85-65 mm	TWR30-085065	3-3/8 - 2-3/4	85-70 mm	TWR30-085070
	TWL30-090	3-1/2	90	3-1/2 - 3-3/8	90-85 mm	TWR30-090085	3-1/2 - 3-1/8	90-80 mm	TWR30-090080	3-1/2 - 2-15/16	90-75 mm	TWR30-090075
	TWL30-095	3-3/4	95	3-3/4 - 3-1/2	95-90 mm	TWR30-095090	3-3/4 - 3-3/8	95-85 mm	TWR30-095085	3-3/4 - 3-1/8	95-80 mm	TWR30-095080
	TWL30-100	3-7/8	100	3-7/8 - 3-3/4	100-95 mm	TWR30-100095	3-7/8 - 3-1/2	100-90 mm	TWR30-100090	3-7/8 - 3-3/8	100-85 mm	TWR30-100085
	TWL30-105	-	105	-	105-100 mm	TWR30-105100	-	105-95 mm	TWR30-105095	-	105-90 mm	TWR30-105090
	TWL30-425	4-1/4	-	4-1/4 - 3-7/8	-	TWR30-425388	4-1/4 - 3-3/4	-	TWR30-425375	4-1/4 - 3-1/2	-	TWR30-425350
	TWL30-110	-	110	-	110-105 mm	TWR30-110105	-	110-100 mm	TWR30-110010	-	110-95 mm	TWR30-110095
	TWL30-115	-	115	-	115-110 mm	TWR30-115110	-	115-105 mm	TWR30-115015	-	115-100 mm	TWR30-115100
	TWL30-463	4-5/8	-	4-5/8 - 4-1/4	-	TWR30-463425	4-5/8 - 3-7/8	-	TWR30-463388	4-5/8 - 3-3/4	-	TWR30-463375
	TWL30-120	-	120	-	120-115 mm	TWR30-120115	-	120-110 mm	TWR30-120110	-	120-105 mm	TWR30-120105
	TWL30-500	5	-	5 - 4-5/8	-	TWR30-500463	5 - 4-1/4	-	TWR30-500425	5 - 3-7/8	-	TWR30-500388
	TWL30-130	-	130	-	130-120 mm	TWR30-130120	-	130-115 mm	TWR30-130115	-	130-110 mm	TWR30-130110
	TWL30-135	5-3/8	135	5-3/8 - 5	135-125 mm	TWR30-135125	5-3/8 - 4-5/8	135-120 mm	TWR30-135120	5-3/8 - 4-1/4	135-115 mm	TWR30-135115
	TWL30-145	5-3/4	145	-	-	-	-	-	-	-	-	-
TWL30-150	-	150	-	-	-	-	-	-	-	-	-	
TWL30-155	6-1/8	155	-	-	-	-	-	-	-	-	-	

TALEP ÜZERİNE TEMİN EDİLEBİLİR

TORK ANAHTARI DAYAMA KOLLARI - TWLC

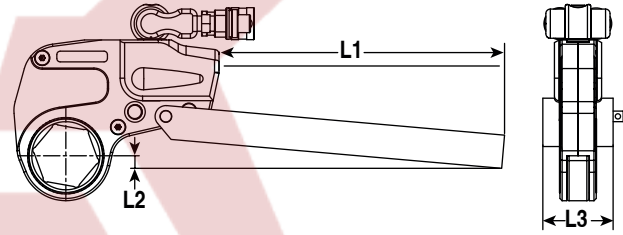
SPX Bolting Systems, civatalanmış uygulama ne kadar sıra dışı olursa olsun bir dayama noktası çözümü bulmanıza yardımcı olan geniş bir alternatif ve isteğe bağlı dayama aksesuarları ürünleri sunar.

TWLC DAYAMA KOLU TWLC-RB



- TWLC anahtarı için Aynı Hizada Uzun Dayama Kolu: aynı düzlemde daha uzun erişim sağlar
- Pimle geçme sistemi, alet gerekmez
- Her alet ölçüsü için temin edilebilir

Özellikler ve Ölçüler



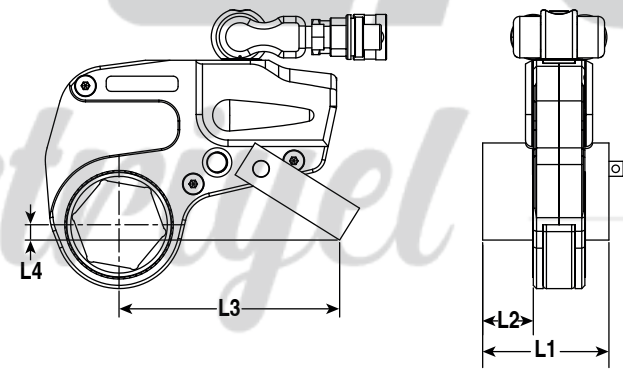
Model Ref	Sipariş No.	L1		L2		L3	
		mm	in	mm	in	mm	in
TWLC2	TWLC2-RB	381	15	28	1,10	55	2,17
TWLC4	TWLC4-RB	457	18	35	1,38	66	2,60
TWLC8	TWLC8-RB	457	18	37	1,46	85	3,35
TWLC15	TWLC15-RB	508	20	40	1,57	102	4,01
TWLC30	TWLC30-RB	508	20	35	1,38	127	5

TWLC DAYAMA PEDİ TWLC-RP



- TWLC anahtarı için Ofset Dayama Kolu: anahtar profili dahilinde ofset dayamaya imkan sağlar
- Pimle geçme sistemi, alet gerekmez
- Hafif alaşımlı konstrüksiyon
- Tüm aletler için temin edilebilir

Özellikler ve Ölçüler



Model Ref	Sipariş No.	L1		L2		L3		L4	
		mm	in	mm	in	mm	in	mm	in
TWLC2	TWLC2-RP	84	3,31	35	1,38	142	5,59	13	0,51
TWLC4	TWLC4-RP	109	4,29	46	1,81	178	7,01	19	0,75
TWLC8	TWLC8-RP	136,5	5,37	57	2,25	220	8,66	26	1,02
TWLC15	TWLC15-RP	165	6,50	70	2,76	252	9,92	45	1,77
TWLC30	TWLC30-RP	200	7,874	86	3,39	317	12,48	44	1,73

**BENZERSİZ BİR UYGULAMANIZ MI VAR?
STANDART ÜRÜNLER UYMUYOR MU?**



ÖZEL TEPKİ TAMPONLARI VE REDÜKTÖRLERİ TEMİN EDİLEBİLİR.

Daha fazla ayrıntı için SPX'e ya da yetkili distribütöre başvurun

**AYRIK ADAPTÖRLER DİĞER HİÇBİR
ÜRÜN İŞE YARAMADIĞINDA SİPARİŞ
EDİLMEK ÜZERE TASARLANMIŞTIR VE
TALEP ÜZERİNE TEMİN EDİLEBİLİR.**



TWLC15 ayrık adaptör,
kapalı konum



TWLC15 ayrık adaptör,
açık konum